



BADAN PUSAT STATISTIK
KOTA MAGELANG


BERITA RESMI STATISTIK

No. 03/03/3371/Th. I, 13 Maret 2024



Perkembangan Tingkat Penghunian Kamar Hotel di Kota Magelang Januari 2024

- Pada bulan Januari 2024 TPK hotel di Kota Magelang sebesar 33,50 persen, sementara Rata-rata Lama Menginap (RLM) sebesar 1,16 malam.
-

- 
-
- Tingkat Penghunian Kamar (TPK) hotel di Kota Magelang pada bulan Januari 2024 mencapai 33,50 persen, mengalami penurunan sebesar 17,83 poin dibanding TPK bulan Desember 2023 yang tercatat sebesar 51,33 persen.
 - Rata-rata Lama Menginap (RLM) tamu hotel pada bulan Januari 2024 tercatat selama 1,16 malam, mengalami penurunan sebesar 0,08 poin dibanding dengan bulan Desember 2023 yang tercatat selama 1,24 malam.
 - Rata-rata tingkat penghunian tempat tidur (TPTT) pada bulan Januari 2024 sebesar 34,18 persen, mengalami penurunan sebesar 15,68 poin dibanding bulan Desember 2023 yang tercatat sebesar 49,86 persen.
 - Rata-rata tamu per kamar atau Tingkat Penghunian ganda kamar (TPGK) pada bulan Januari 2024 mengalami kenaikan sebesar 0,12 poin dibandingkan bulan Desember 2023. Pada bulan Januari 2024 tercatat sebesar 2,01 tamu per kamar, sementara bulan Desember 2023 tercatat sebesar 1,89 tamu per kamar.

1. Tingkat Penghunian Kamar Hotel (TPK)

TPK hotel merupakan gambaran produktivitas usaha jasa akomodasi. Di Kota Magelang, TPK hotel periode Januari 2024 jika dibandingkan dengan TPK Desember 2023 (*month to month*), mengalami penurunan sebesar 17,83 poin, dari 51,33 persen di bulan Desember 2023 menjadi 33,50 persen di bulan Januari 2024. Perubahan tersebut dipengaruhi oleh penurunan TPK hotel bintang dan non bintang. TPK hotel bintang turun sebesar 27,54 poin sedangkan TPK hotel non bintang sebesar 3,57 poin.

Bila dibandingkan dengan Januari 2023 (*year on year*), penurunan TPK Januari 2024 hanya sekitar 4,35 poin. Hal tersebut disebabkan oleh penurunan TPK *year on year* pada hotel bintang sebesar 8,37 poin, sementara hotel non bintang tetap mengalami peningkatan TPK sebesar 1,11 poin.

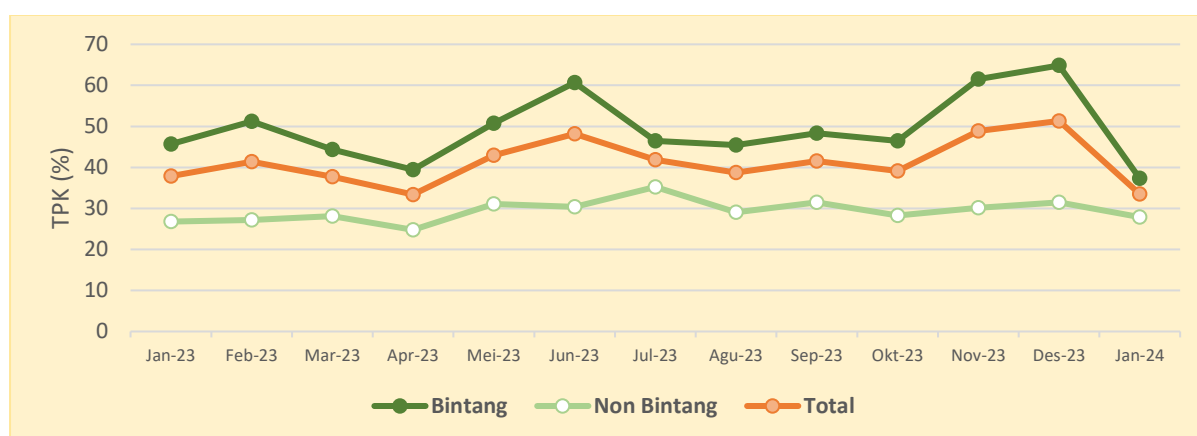
Tabel 1. Tingkat Penghunian Kamar (TPK) Hotel di Kota Magelang Periode Januari 2023, Desember 2023, dan Januari 2024

Kelas Hotel	TPK (%)			Perubahan	Perubahan
	Januari 2023	Desember 2023	Januari 2024	Januari '23	Desember '23
(1)	(2)	(3)	(4)	(5)	(6)
Bintang	45,68	64,85	37,31	-8,37	-27,54
Non Bintang	26,78	31,46	27,89	1,11	-3,57
Total	37,85	51,33	33,50	-4,35	-17,83

Sumber : Pengolahan Survei VHTS 2023 - 2024

Dilihat menurut kelas hotel, TPK di bulan Januari 2024 untuk hotel bintang hanya terpaut kurang dari 10 persen. Tidak seperti pada bulan sebelumnya, dimana TPK Hotel bintang mencapai dua kali lipat dari hotel non bintang.

Gambar 1. Perkembangan TPK Hotel di Magelang pada periode Januari 2023 – Januari 2024



Sumber : Pengolahan Survei VHTS 2023 - 2024

2. Rata-rata Lama Menginap (RLM)

RLM seluruh tamu hotel pada bulan Januari 2024 tercatat sebesar 1,16 malam, mengalami penurunan dibandingkan RLM Desember 2023 (1,24 malam) dan RLM Januari 2023 (1,20 malam). Rata-rata lama menginap di hotel bintang 1,21 malam, lebih lama dibandingkan dengan tamu yang menginap di hotel non bintang, yaitu 1,05 malam.

Jika dirinci menurut tamu hotel, pada bulan Januari 2024 angka rata-rata lama menginap tamu asing (mancanegara) adalah selama 1,73 malam dan hanya menginap di hotel bintang. RLM tamu asing pada periode Januari 2024 mengalami penurunan jika dibanding bulan Desember 2023 (2,82 malam) maupun Januari 2023 (1,78 malam).

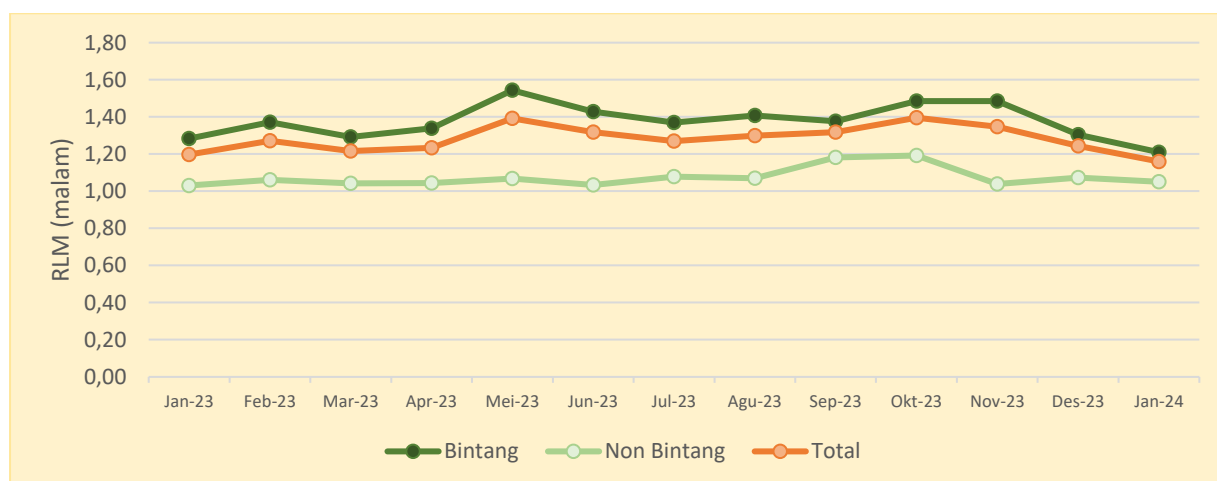
Sama halnya dengan RLM tamu asing, RLM tamu Indonesia (domestik) pada bulan Januari 2024 tercatat selama 1,15 malam mengalami penurunan jika dibanding bulan Desember 2023 (1,24 malam) dan Januari 2023 (1,19 malam).

Tabel 2. Rata-rata Lama Menginap (RLM) Tamu Hotel dan Perubahan RLM Menurut Tamu dan Klasifikasi Hotel di Kota Magelang Periode Januari 2023, Desember 2023, dan Januari 2024

Kelas Hotel	RLM (malam)								
	Januari 2023			Desember 2023			Januari 2024		
	Asing	Indonesia	Total	Asing	Indonesia	Total	Asing	Indonesia	Total
(1)	(2)	(3)	(4)	(5)	(6)	(7)	(8)	(9)	(10)
Bintang	1,78	1,28	1,28	2,82	1,29	1,30	1,73	1,21	1,21
Non Bintang	0	1,03	1,03	0	1,07	1,07	0	1,05	1,05
Total	1,78	1,19	1,20	2,82	1,24	1,24	1,73	1,15	1,16

Sumber : Pengolahan Survei VHTS 2023 - 2024

Gambar 2. Perkembangan RLM Tamu Hotel di Kota Magelang pada periode Januari 2023 – Januari 2024



Sumber : Pengolahan Survei VHTS 2023 - 2024

3. Tingkat Penghunian Tempat Tidur (TPTT)

Rata-rata TPTT pada bulan Januari 2024 tercatat sebesar 34,18 persen, mengalami penurunan sebesar 15,68 poin dibandingkan TPTT Desember 2023 yang tercatat sebesar 49,86 persen. TPTT Hotel bintang Januari 2024 sebesar 39,21 persen mengalami penurunan sebesar 26,40 poin jika dibandingkan bulan sebelumnya yang tercatat sebesar 65,61 persen. TPTT hotel non bintang juga mengalami penurunan sebesar 0,16 poin, dari 27,17 persen pada Desember 2023 menjadi 27,01 persen pada Januari 2024.

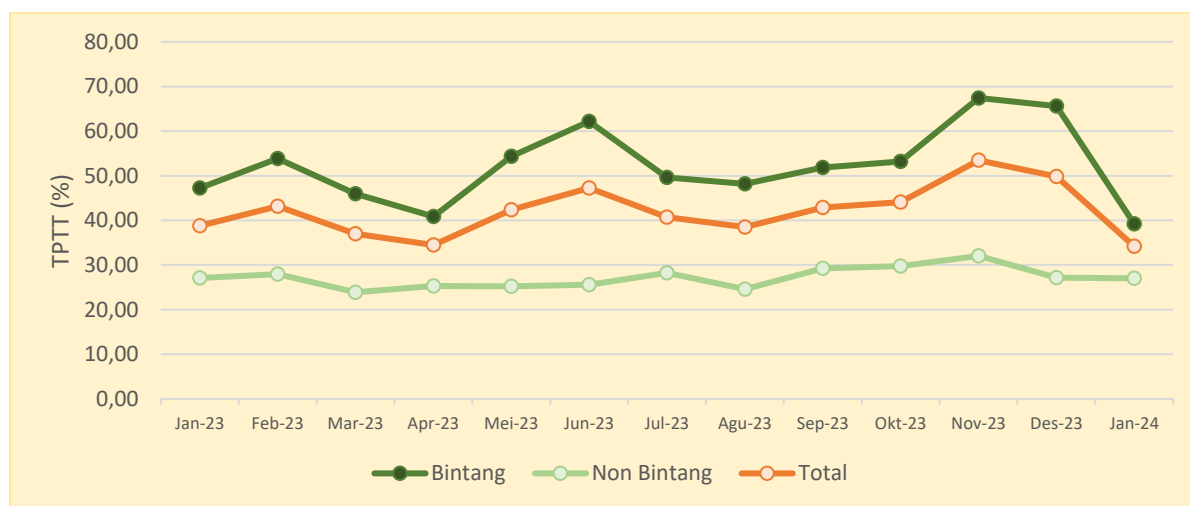
TPTT Januari 2024 dibandingkan Januari 2023 juga mengalami penurunan, yaitu sebesar 4,61 poin, dipengaruhi oleh penurunan TPTT seluruh kelas hotel. TPTT hotel bintang turun sebesar 8,01 poin dan TPTT hotel non bintang turun sebesar 0,12 poin.

Tabel 3. Tingkat Penghunian Tempat Tidur (TPTT) Hotel di Kota Magelang Periode Januari 2023, Desember 2023, dan Januari 2024

Kelas Hotel	TPTT (%)			Perubahan	Perubahan
	Januari 2023	Desember 2023	Januari 2024	Januari '24 thd Januari '23	Januari '24 thd Desember '23
(1)	(2)	(3)	(4)	(5)	(6)
Bintang	47,22	65,61	39,21	-8,01	-26,40
Non Bintang	27,13	27,17	27,01	-0,12	-0,16
Total	38,79	49,86	34,18	-4,61	-15,68

Sumber : Pengolahan Survei VHTS 2023 - 2024

Gambar 3. Perkembangan TPTT Hotel di Kota Magelang pada periode Januari 2023 – Januari 2024



Sumber : Pengolahan Survei VHTS 2023 - 2024

4. Tingkat Penghunian Ganda Kamar (TPGK)

Rata-rata TPGK atau tamu per kamar pada bulan Januari 2024 tercatat sebesar 2,01 tamu per kamar. Angka tersebut mengalami kenaikan 0,12 poin jika dibandingkan dengan TPGK Desember 2023 yang tercatat sebesar 1,89 tamu per kamar.

Jika dirinci per kelas hotel, TPGK hotel bintang Januari 2024 sebesar 2,04 tamu per kamar, mengalami kenaikan jika dibanding bulan sebelumnya yang tercatat sebesar 1,95 tamu per kamar. Hal yang sama juga terjadi pada hotel non bintang, dimana TPGK hotel non bintang bulan Januari 2024 dan Desember 2023 masing-masing sebesar 1,95 tamu per kamar dan 1,70 tamu per kamar.

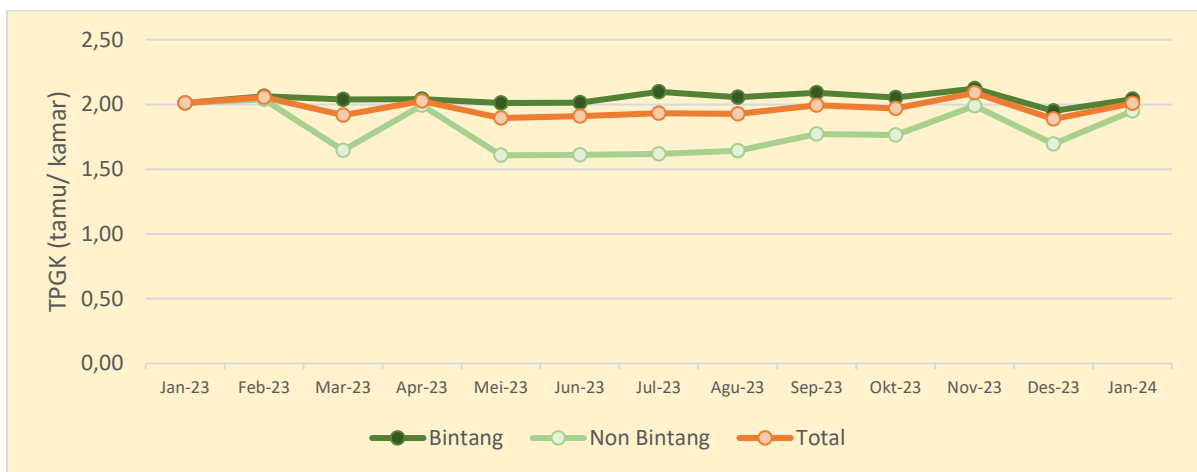
TPGK Januari 2024 jika dibandingkan Januari 2023 ternyata secara umum tidak mengalami perubahan, yaitu sebesar 2,01 tamu per kamar, meskipun bila dilihat berdasarkan kelas hotel angkanya berbeda. TPGK hotel bintang mengalami kenaikan sebesar 0,03 poin, dari 2,01 tamu per kamar (Januari 2023) menjadi 2,04 tamu per kamar (Januari 2024). Sementara untuk kelas non bintang, TPGK Januari 2023 yaitu 2,01 tamu per kamar, turun 0,06 poin menjadi 1,95 tamu per kamar pada Januari 2024.

Tabel 4. Tingkat Penghunian Ganda Kamar (TPGK) Hotel di Kota Magelang Periode Januari 2023, Desember 2023, dan Januari 2024

Kelas Hotel	TPGK (tamu per kamar)			Perubahan Januari '24 thd Januari '23	Perubahan Januari '24 thd Desember '23
	Januari 2023	Desember 2023	Januari 2024		
(1)	(2)	(3)	(4)	(5)	(6)
Bintang	2,01	1,95	2,04	0,03	0,09
Non Bintang	2,01	1,70	1,95	-0,06	0,25
Total	2,01	1,89	2,01	0,00	0,12

Sumber : Pengolahan Survei VHTS 2023 - 2024

Gambar 4. Perkembangan TPGK Hotel di Kota Magelang pada periode Januari 2023 – Januari 2024



Sumber : Pengolahan Survei VHTS 2023 - 2024

Tabel 5. Tingkat Penghunian Kamar (TPK) Hotel di Kota Magelang Periode Januari 2023 – Januari 2024 (persen)

Bulan	Bintang	Non Bintang	Total
(1)	(2)	(3)	(4)
Jan-23	45,68	26,78	37,85
Feb-23	51,24	27,21	41,41
Mar-23	44,33	28,12	37,70
Apr-23	39,40	24,78	33,39
Mei-23	50,73	31,12	42,91
Jun-23	60,66	30,35	48,14
Jul-23	46,49	35,23	41,88
Agu-23	45,41	29,08	38,70
Sep-23	48,36	31,47	41,53
Okt-23	46,45	28,31	39,16
Nov-23	61,50	30,12	48,85
Des-23	64,85	31,46	51,33
Jan-24	37,31	27,89	33,50

Sumber : Pengolahan Survei VHTS 2023 - 2024

Tabel 6. Rata-rata Lama Menginap (RLM) Tamu Hotel dan Perubahan RLM Menurut Tamu dan Klasifikasi Hotel di Kota Magelang Periode Januari 2023 – Januari 2024 (malam)

Bulan	Bintang	Non Bintang	Total
(1)	(2)	(3)	(4)
Jan-23	1,28	1,03	1,20
Feb-23	1,37	1,06	1,27
Mar-23	1,29	1,04	1,22
Apr-23	1,34	1,04	1,23
Mei-23	1,54	1,07	1,39
Jun-23	1,43	1,03	1,32
Jul-23	1,37	1,08	1,27
Agu-23	1,41	1,07	1,30
Sep-23	1,38	1,18	1,32
Okt-23	1,48	1,19	1,40
Nov-23	1,48	1,04	1,35
Des-23	1,30	1,07	1,24
Jan-24	1,21	1,05	1,16

Sumber : Pengolahan Survei VHTS 2023 - 2024

Tabel 7. Tingkat Penghunian Tempat Tidur (TPTT) Hotel di Kota Magelang Periode Januari 2023 – Januari 2024 (persen)

Bulan	Bintang	Non Bintang	Total
(1)	(2)	(3)	(4)
Jan-23	47,22	27,13	38,79
Feb-23	53,83	27,98	43,19
Mar-23	45,96	23,90	37,01
Apr-23	40,89	25,28	34,49
Mei-23	54,31	25,24	42,36
Jun-23	62,15	25,57	47,28
Jul-23	49,60	28,25	40,73
Agu-23	48,17	24,60	38,46
Sep-23	51,87	29,25	42,85
Okt-23	53,18	29,73	44,12
Nov-23	67,43	32,04	53,46
Des-23	65,61	27,17	49,86
Jan-24	39,21	27,01	34,18

Sumber : Pengolahan Survei VHTS 2023 - 2024

Tabel 8. Tingkat Penghunian Ganda Kamar (TPGK) Hotel di Kota Magelang Periode Januari 2023 – Januari 2024 (tamu per kamar)

Bulan	Bintang	Non Bintang	Total
(1)	(2)	(3)	(4)
Jan-23	2,01	2,01	2,01
Feb-23	2,06	2,04	2,06
Mar-23	2,04	1,64	1,92
Apr-23	2,04	1,99	2,03
Mei-23	2,01	1,61	1,89
Jun-23	2,01	1,61	1,91
Jul-23	2,10	1,62	1,93
Agu-23	2,05	1,64	1,93
Sep-23	2,09	1,77	1,99
Okt-23	2,05	1,76	1,97
Nov-23	2,12	1,99	2,09
Des-23	1,95	1,70	1,89
Jan-24	2,04	1,95	2,01

Sumber : Pengolahan Survei VHTS 2023 - 2024

PERKEMBANGAN TINGKAT PENGHUNIAN KAMAR HOTEL

KOTA
MAGELANG
JANUARI 2024



Tingkat Penghunian Kamar TPK

Bintang 37,31 %

m-to-m
27,54

y-on-y
8,37

Non Bintang 27,89 %

m-to-m
3,57

y-on-y
1,11

TOTAL 33,5 %

▼ 17,83

4,35 ▼



RLM- Rata-Rata Lama Menginap

y-on-y
0,05

m-to-m
1,09

Asing 1,73
Malam

y-on-y
0,04

m-to-m
0,09

Indonesia 1,15
Malam

▼ 0,04

0,08 ▼

1,16
Malam

TOTAL

Tingkat Penghuni Tempat Tidur TPTT

Bintang 39,21 %

m-to-m
26,40

y-on-y
8,01

Non Bintang 27,01 %

m-to-m
0,16

y-on-y
0,12

TOTAL 34,18%

▼ 15,68

4,61 ▼



Tingkat Penghunian Ganda Kamar TPGK

y-on-y
0,03

m-to-m
0,09

Bintang 2,04
Tamukamar

y-on-y
0,06


m-to-m
0,25

Non Bintang 1,95
Tamukamar

0,00

0,12 ▲

2,01
Tamukamar





Untuk informasi lebih lanjut silakan hubungi:



Aluisius Abrianta, SST, MA
Kepala BPS Kota Magelang

 (0293) 362645

 abri@bps.go.id

Konten Berita Resmi Statistik dilindungi oleh Undang-Undang, hak cipta melekat pada Badan Pusat Statistik. Dilarang mengumumkan, mendistribusikan, mengkomunikasikan, dan/atau menggandakan sebagian atau seluruh isi tulisan ini untuk tujuan komersial tanpa izin tertulis dari Badan Pusat Statistik.



**BADAN PUSAT STATISTIK
KOTA MAGELANG**

JL. JENDERAL GATOT SUBROTO NO. 54, MAGELANG 56123, TELP. (293)
362645

Email : bps3371@bps.go.id

Website: <http://magelangkota.bps.go.id>

